



## گزارش وضعیت بازار آهن و فولاد (هفته دوم بهمن ماه ۹۹)

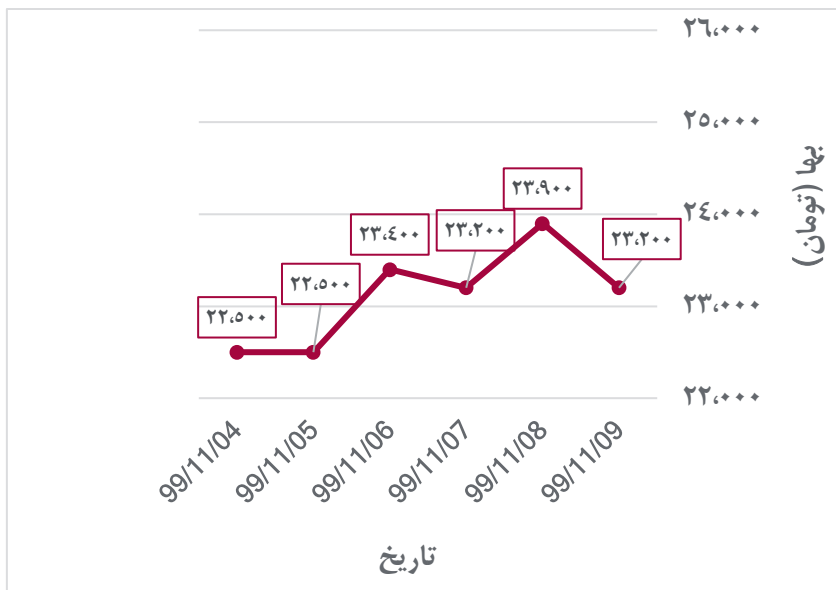
«نگاهی به بازار ارز و روند صعودی یا نزولی بودن قیمت‌ها در هفته‌ای که گذشت»

---

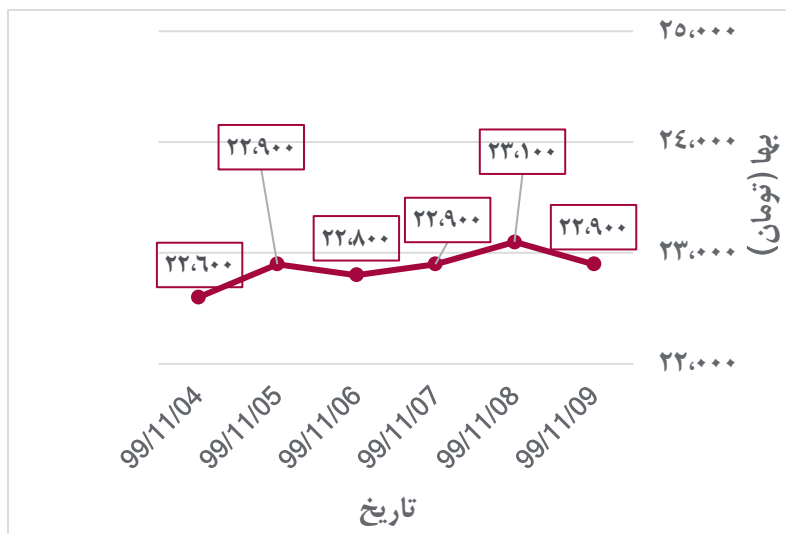
تلفن تماس: ۰۲۱-۴۳۰۰۰۰۲۳

آدرس دفتر مرکزی: تهران، یوسف آباد، خیابان اسدآبادی، خیابان ۲۷، پلاک ۴۴، طبقه پنجم، واحد ۵

✓ تغییرات قیمت «دلار» در هفته‌ای که گذشت



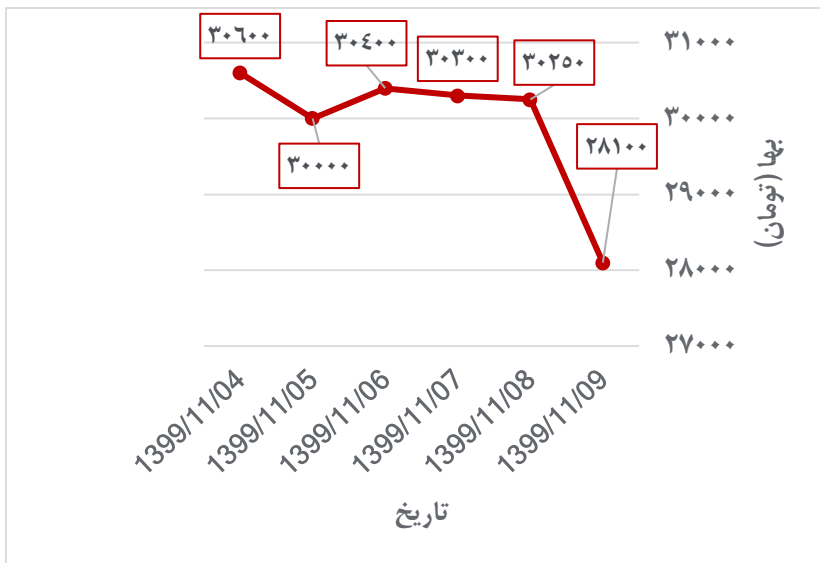
دلار آزاد (\$)	
بها (تومان)	تاریخ
22,500	شنبه 99/11/04
22,500	یکشنبه 99/11/05
23,400	دوشنبه 99/11/06
23,200	سه‌شنبه 99/11/07
23,900	چهارشنبه 99/11/08
23,200	پنج‌شنبه 99/11/09



دلار نیمایی (\$)	
بها (تومان)	تاریخ
22,600	شنبه 99/11/04
22,900	یکشنبه 99/11/05
22,800	دوشنبه 99/11/06
22,900	سه‌شنبه 99/11/07
23,100	چهارشنبه 99/11/08
22,900	پنج‌شنبه 99/11/09

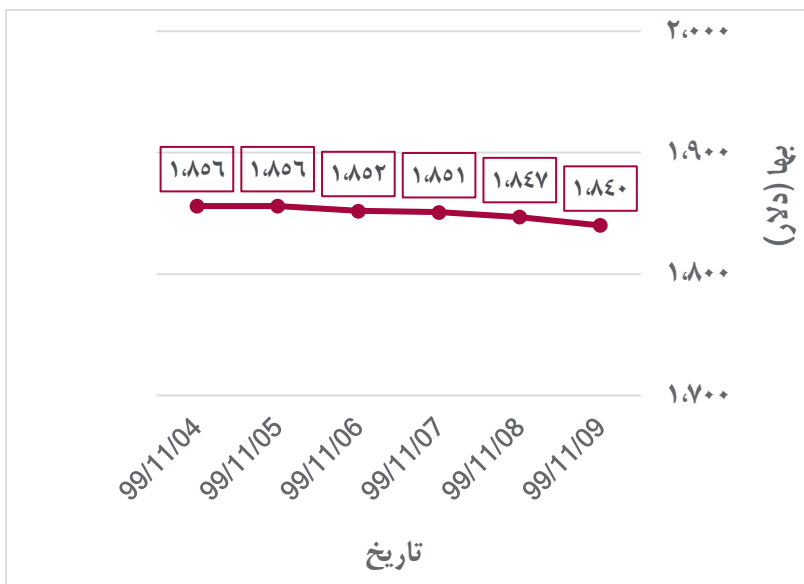
- شایان ذکر است قیمت‌های محصولات به صورت میانگین قیمت تولیدکنندگان مختلف بیان شده است.
- تمامی قیمت‌های محصولات با احتساب 9٪ مالیات بر ارزش افزوده هستند.

تغییرات قیمت «یورو» در هفته‌ای که گذشت ✓



یورو (€)	
بها (تومان)	تاریخ
۳۰,۶۰۰	شنبه ۹۹/۱۱/۰۴
۳۰,۰۰۰	یکشنبه ۹۹/۱۱/۰۵
۳۰,۴۰۰	دوشنبه ۹۹/۱۱/۰۶
۳۰,۳۰۰	سه‌شنبه ۹۹/۱۱/۰۷
۳۰,۲۵۰	چهارشنبه ۹۹/۱۱/۰۸
۲۸,۱۰۰	پنجشنبه ۹۹/۱۱/۰۹

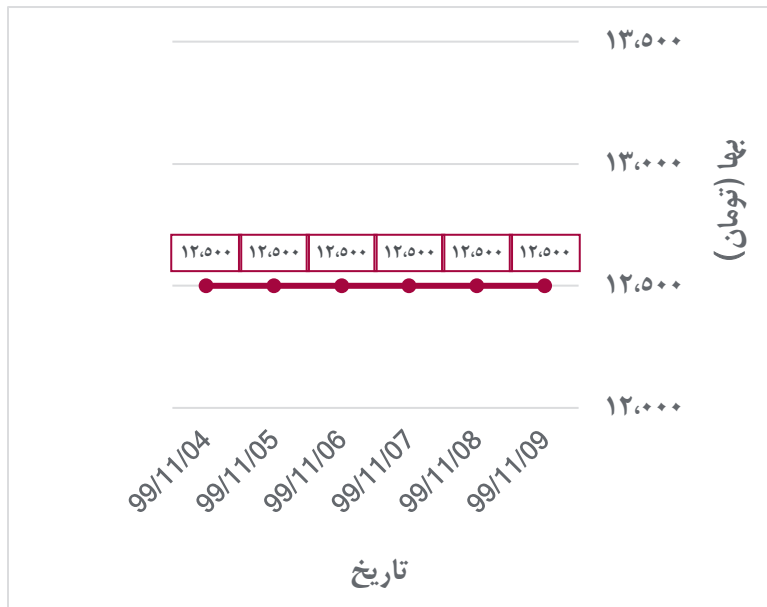
تغییرات قیمت «انس جهانی طلا» در هفته‌ای که گذشت ✓



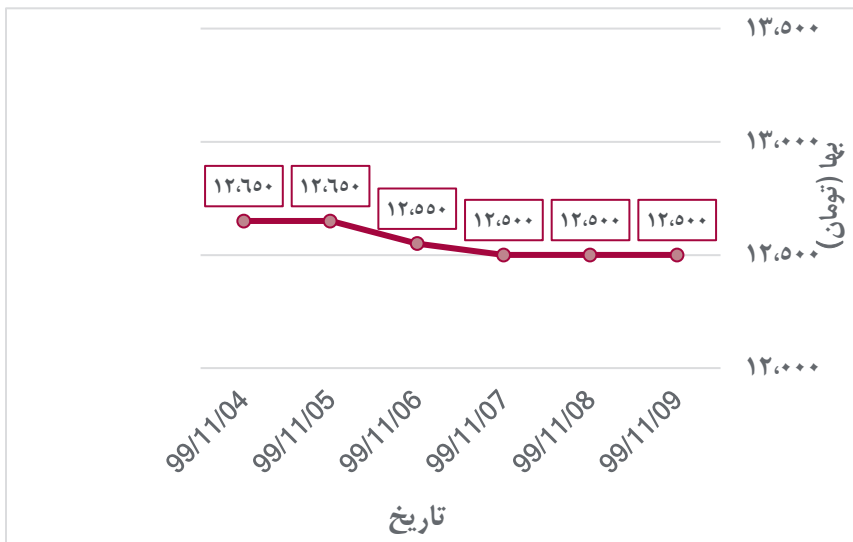
انس جهانی طلا	
بها (دلار)	تاریخ
۱۸۵۶	شنبه ۹۹/۱۱/۰۴
تعطیل	یکشنبه ۹۹/۱۱/۰۵
۱,۸۵۲	دوشنبه ۹۹/۱۱/۰۶
۱,۸۵۱	سه‌شنبه ۹۹/۱۱/۰۷
۱,۸۴۷	چهارشنبه ۹۹/۱۱/۰۸
۱,۸۴۰	پنجشنبه ۹۹/۱۱/۰۹

- شایان ذکر است قیمت‌های محصولات به صورت میانگین قیمت تولیدکنندگان مختلف بیان شده است.
- تمامی قیمت‌های محصولات با احتساب ۹٪ مالیات بر ارزش افزوده هستند.

✓ تغییرات قیمت «میلگرد آجدار» در هفته‌ای که گذشت

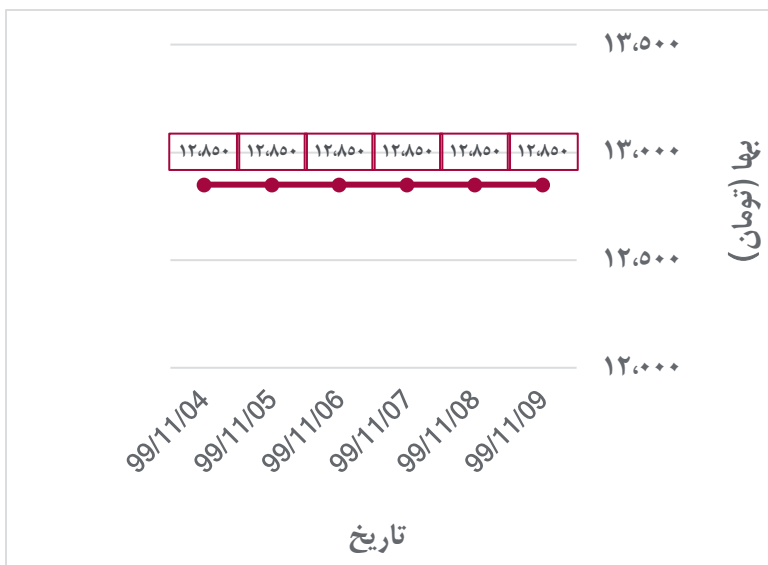


میلگرد آجدار (۲۰ / ذوب آهن)	
بها (تومان)	تاریخ
12,500	شنبه 99/11/04
12,500	یکشنبه 99/11/05
12,500	دوشنبه 99/11/06
12,500	سه‌شنبه 99/11/07
12,500	چهارشنبه 99/11/08
12,500	پنج‌شنبه 99/11/09

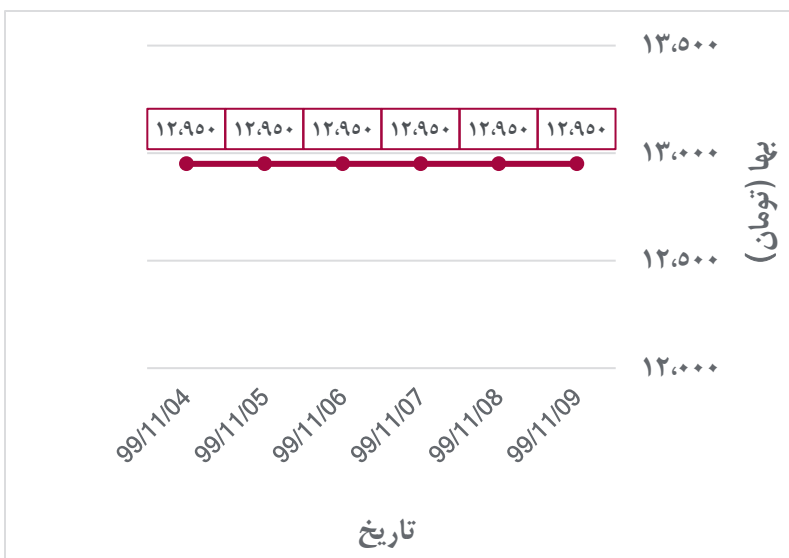


میلگرد آجدار (۲۰ / ظفر بناب)	
بها (تومان)	تاریخ
12,650	شنبه 99/11/04
12,650	یکشنبه 99/11/05
12,550	دوشنبه 99/11/06
12,500	سه‌شنبه 99/11/07
12,500	چهارشنبه 99/11/08
12,500	پنج‌شنبه 99/11/09

- شایان ذکر است قیمت‌های محصولات به صورت میانگین قیمت تولیدکنندگان مختلف بیان شده است.
- تمامی قیمت‌های محصولات با احتساب ۹٪ مالیات بر ارزش افزوده هستند.



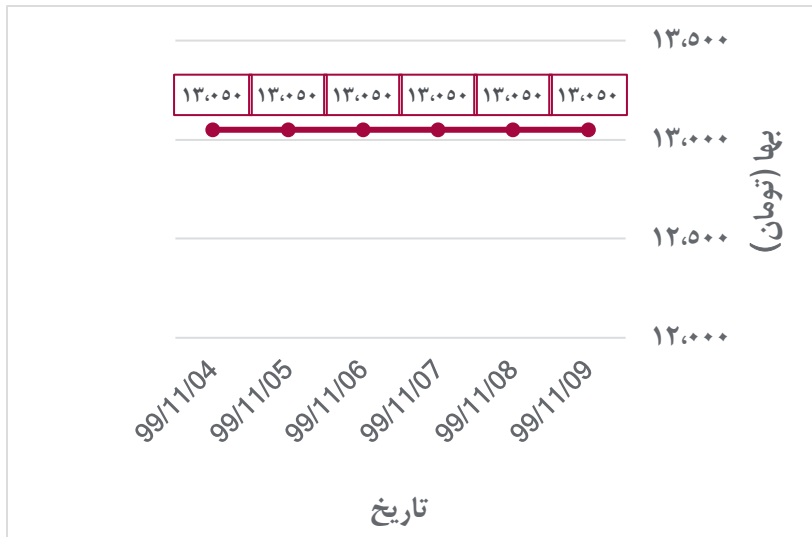
نشی (۳ / آریان فولاد)	
بها (تومان)	تاریخ
۱۲,۸۵۰	شنبه ۹۹/۱۱/۰۴
۱۲,۸۵۰	یکشنبه ۹۹/۱۱/۰۵
۱۲,۸۵۰	دوشنبه ۹۹/۱۱/۰۶
۱۲,۸۵۰	سه‌شنبه ۹۹/۱۱/۰۷
۱۲,۸۵۰	چهارشنبه ۹۹/۱۱/۰۸
۱۲,۸۵۰	پنج‌شنبه ۹۹/۱۱/۰۹



نشی (۴ / آریان فولاد)	
بها (تومان)	تاریخ
۱۲,۹۵۰	شنبه ۹۹/۱۱/۰۴
۱۲,۹۵۰	یکشنبه ۹۹/۱۱/۰۵
۱۲,۹۵۰	دوشنبه ۹۹/۱۱/۰۶
۱۲,۹۵۰	سه‌شنبه ۹۹/۱۱/۰۷
۱۲,۹۵۰	چهارشنبه ۹۹/۱۱/۰۸
۱۲,۹۵۰	پنج‌شنبه ۹۹/۱۱/۰۹

- شایان ذکر است قیمت‌های محصولات به صورت میانگین قیمت تولیدکنندگان مختلف بیان شده است.
- تمامی قیمت‌های محصولات با احتساب ۹٪ مالیات بر ارزش افزوده هستند.

✓ تغییرات قیمت «ناودانی» در هفته‌ای که گذشت



ناودانی (۱۲) / ناب تبریز	
بها (تومان)	تاریخ
۱۳.۰۵۰	شنبه ۹۹/۱۱/۰۴
۱۳.۰۵۰	یکشنبه ۹۹/۱۱/۰۵
۱۳.۰۵۰	دوشنبه ۹۹/۱۱/۰۶
۱۳.۰۵۰	سه‌شنبه ۹۹/۱۱/۰۷
۱۳.۰۵۰	چهارشنبه ۹۹/۱۱/۰۸
۱۳.۰۵	پنجشنبه ۹۹/۱۱/۰۹

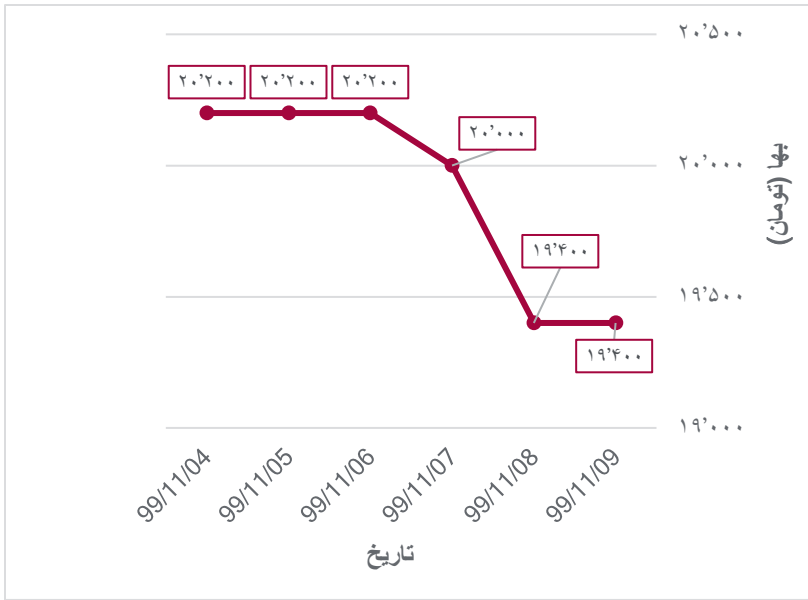
✓ تغییرات قیمت «تیر آهن» در هفته‌ای که گذشت



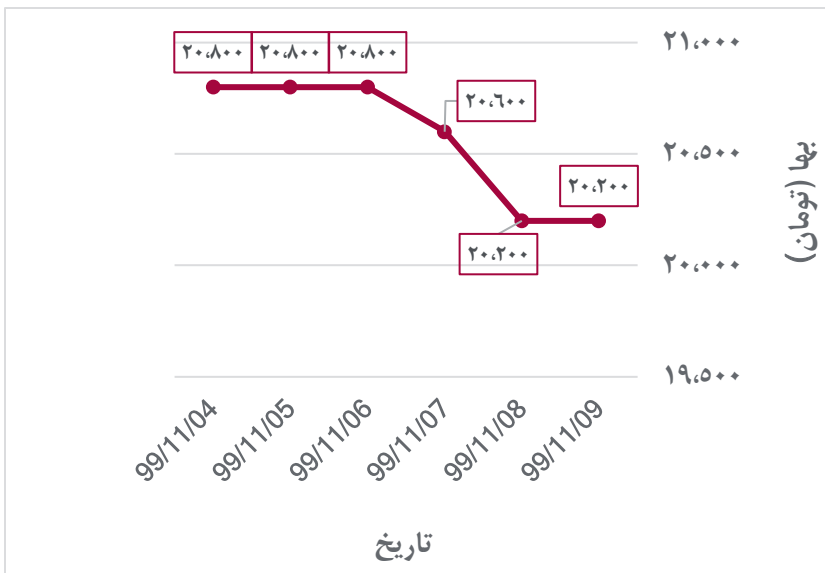
تیر آهن معمولی (IPE) (۱۶ / ذوب آهن)	
بها (تومان)	تاریخ
۱۳.۰۰۰	شنبه ۹۹/۱۱/۰۴
۱۳.۶۰۰	یکشنبه ۹۹/۱۱/۰۵
۱۳.۵۵۰	دوشنبه ۹۹/۱۱/۰۶
۱۳.۱۰۰	سه‌شنبه ۹۹/۱۱/۰۷
۱۳.۱۰۰	چهارشنبه ۹۹/۱۱/۰۸
۱۲.۷۰۰	پنجشنبه ۹۹/۱۱/۰۹

- شایان ذکر است قیمت‌های محصولات به صورت میانگین قیمت تولیدکنندگان مختلف بیان شده است.
- تمامی قیمت‌های محصولات با احتساب ۹٪ مالیات بر ارزش افزوده هستند.

تغییرات قیمت «قوطی و پروفیل» در هفته‌ای که گذشت ✓



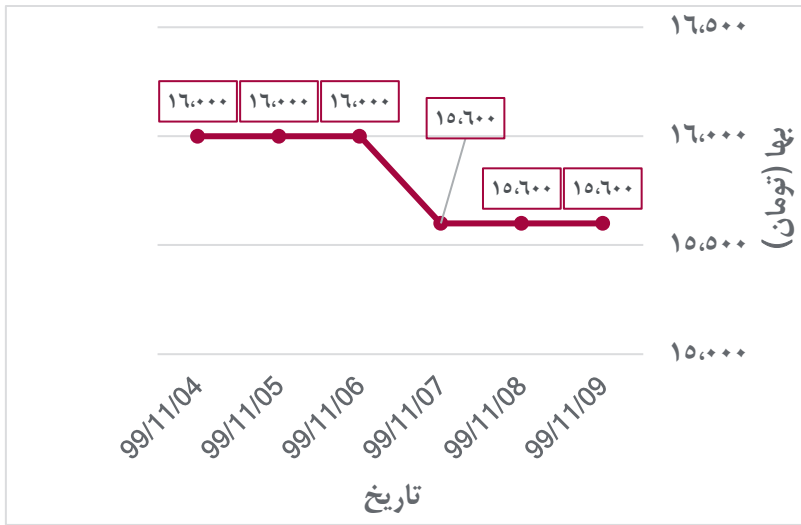
قوطی و پروفیل ( $40 \times 2.5$ / فولاد گستر حداد)	
تاریخ	بها (تومان)
شنبه 99/11/04	20,200
یکشنبه 99/11/05	20,200
دوشنبه 99/11/06	20,200
سه‌شنبه 99/11/07	20,000
چهارشنبه 99/11/08	19,400
پنج‌شنبه 99/11/09	19,400



قوطی و پروفیل ( $40 \times 2$ / فولاد گستر حداد)	
تاریخ	بها (تومان)
شنبه 99/11/04	20,800
یکشنبه 99/11/05	20,800
دوشنبه 99/11/06	20,800
سه‌شنبه 99/11/07	20,600
چهارشنبه 99/11/08	20,200
پنج‌شنبه 99/11/09	20,200

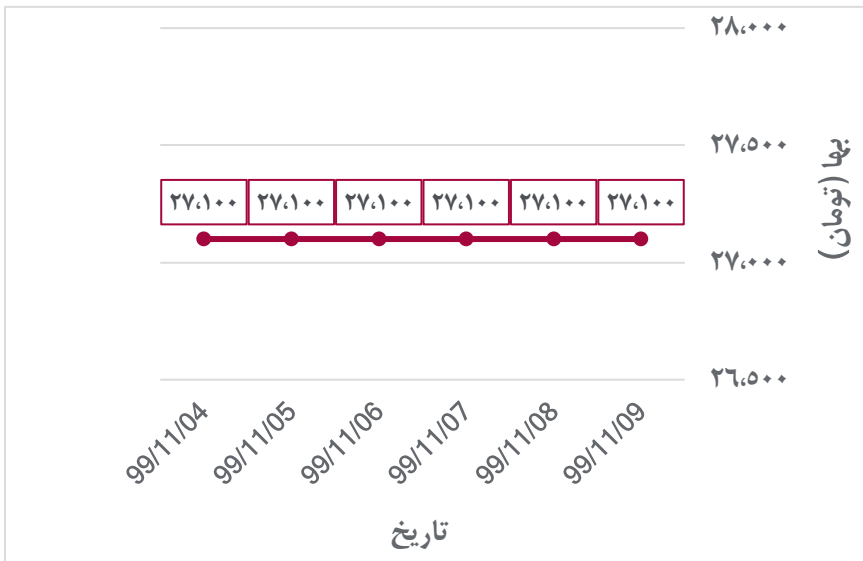
- شایان ذکر است قیمت‌های محصولات به صورت میانگین قیمت تولیدکنندگان مختلف بیان شده است.
- تمامی قیمت‌های محصولات با احتساب ۹٪ مالیات بر ارزش افزوده هستند.

✓ تغییرات قیمت «ورق سیاه» در هفته‌ای که گذشت



ورق سیاه (۱۰ /نورد فولاد گیلان)	
تاریخ	بها (تومان)
شنبه ۹۹/۱۱/۰۴	۱۶,۰۰۰
یکشنبه ۹۹/۱۱/۰۵	۱۶,۰۰۰
دوشنبه ۹۹/۱۱/۰۶	۱۶,۰۰۰
سه‌شنبه ۹۹/۱۱/۰۷	۱۵,۶۰۰
چهارشنبه ۹۹/۱۱/۰۸	۱۵,۶۰۰
پنج‌شنبه ۹۹/۱۱/۰۹	۱۵,۶۰۰

✓ تغییرات قیمت «ورق گالوانیزه» در هفته‌ای که گذشت



ورق گالوانیزه (۰.۵ / تاراز)	
تاریخ	بها (تومان)
شنبه ۹۹/۱۱/۰۴	۲۷,۱۰۰
یکشنبه ۹۹/۱۱/۰۵	۲۷,۱۰۰
دوشنبه ۹۹/۱۱/۰۶	۲۷,۱۰۰
سه‌شنبه ۹۹/۱۱/۰۷	۲۷,۱۰۰
چهارشنبه ۹۹/۱۱/۰۸	۲۷,۱۰۰
پنج‌شنبه ۹۹/۱۱/۰۹	۲۷,۱۰۰

- شایان ذکر است قیمت‌های محصولات به صورت میانگین قیمت تولیدکنندگان مختلف بیان شده است.
- تمامی قیمت‌های محصولات با احتساب ۹٪ مالیات بر ارزش افزوده هستند.